



УТВЕРЖДАЮ
Начальник департамента образования
Администрации Тазовского района

(должность руководителя)

наименование главного распорядителя средств бюджета
муниципального образования, осуществляющего
функции и полномочия учредителя


(подпись) А.Э.Тетерина
(Ф.И.О.)



ОТЧЁТ
о выполнении муниципального задания

отчётный период: за 2020 года
(I квартал, первое полугодие, 9 месяцев, год)

на оказание муниципальных услуг (выполнение работ):

<уникальный номер услуги>

<наименование муниципальной услуги (работы)>

8010110.99.0.БВ24ВФ62000 «Реализация основных общеобразовательных программ дошкольного образования»

8010110.99.0.БВ24ВУ42000 «Реализация основных общеобразовательных программ дошкольного образования»

8532110.99.0.БВ19АА62000 «Присмотр и уход»

Наименование муниципального учреждения: МБДОУ детский сад «Рыбка»

ИНН/КПП муниципального учреждения: 8910002928/891001001

Фактический адрес, телефон: 629350, ЯНАО, Тазовский район, п. Тазовский, ул. Колхозная, 21

Часть 1. Услуги

Раздел 1 *(2)

1. Уникальный номер услуги:

1.1. 801011О.99.0.БВ24ВФ62000

1.2. 801011О.99.0.БВ24ВУ42000.

2. Наименование муниципальной услуги: «Реализация основных общеобразовательных программ дошкольного образования».

3. Показатели, характеризующие объем и (или) качество муниципальной услуги.

Показатели, характеризующие объем муниципальной услуги:

| Уникальный номер реестровой записи | Показатели, характеризующие содержание муниципальной услуги *(3) | | | Показатели, характеризующие условия (формы) оказания муниципальной услуги | | Наименование показателя объема муниципальной услуги | Единица измерения | Значение, утвержденное муниципальным заданием | Фактическое выполнение показателей объема услуги (K1, K1.i) | | |
|------------------------------------|--|---|---------------------|---|-----------------------|---|-------------------|---|---|----------------|---------------------------|
| | виды образовательных программ | категория потребителей | возраст обучающихся | форма обучения | период пребывания | | | | фактическое значение | оценка, % *(4) | интерпретация оценки *(5) |
| 1 | 2.1 | 2.2 | 2.3 | 3.1 | 3.2 | 4 | 5 | 6 | 7 | 8 | 9 |
| 801011О.99.0.БВ24ВФ62000 | 003 не указано | 003 Обучающиеся за исключением обучающихся с ограниченными возможностями здоровья (ОВЗ) и детей-инвалидов | 005 До 3 лет | 01 Очная | 06 Группа полного дня | Среднегодовая численность детей, посещающих дошкольное образовательное учреждение | человек | 28 | 31 | 100% | Выполнено |

| | | | | | | | | | | | |
|------------------------------|----------------------|---|-------------------------|-------------|-----------------------------|---|---------|----|----|-----|---|
| 8010110.99.0.Б В24ВУ42000 | 03 не указан о | Обучающиеся за исключением обучающихся с ограниченны ми возможности здоровья (ОВЗ) и детей- инвалидов | От 3 лет до 8 лет | 01 Очная | 06 Группа полного дня | Среднегодовая численность детей, посещающих дошкольное образовательное учреждение | человек | 87 | 78 | 90% | Выполнено с учётом допустимого отклонения от установленного показателя |
|------------------------------|----------------------|---|-------------------------|-------------|-----------------------------|---|---------|----|----|-----|---|

Источник информации о значениях показателей объема муниципальной услуги: списочный состав воспитанников, табель учета посещаемости детей (форма по ОКУД 0504608), ежемесячная информация о посещаемости детей в МДОУ.

Причины отклонения от утвержденных значений показателей, характеризующих объем муниципальной услуги:
не выполнение показателя «Среднегодовая численность детей, посещающих дошкольное образовательное учреждение» для детей в возрасте от 3 до 8 лет связано с уменьшением численности детей данной категории и увеличение численности детей в возрасте до 3 лет на 200%.

Показатели, характеризующие качество муниципальной услуги: *(6)

| Уникальный номер реестровой записи | Показатели, характеризующие содержание муниципальной услуги | | | Показатели, характеризующие условия (формы) оказания муниципальной услуги | | Наименование показателя качества муниципальной услуги | Единица измерения | Значение, утверждённое муниципальным заданием | Фактическое выполнение показателей качества (K2, K2.i) | | |
|------------------------------------|---|---|---------------------|---|--------------------------|--|-------------------|---|--|----------------|---------------------------|
| | виды образовательных программ | категория потребителей | возраст обучающихся | форма обучения | период пребывания | | | | фактическое значение | оценка, % *(4) | интерпретация оценки *(5) |
| 1 | 2.1 | 2.2 | 2.3 | 3.1 | 3.2 | 4 | 5 | 6 | 7 | 8 | 9 |
| 8010110.99.0.Б В24ВФ62000 | 003 не указано | Обучающиеся за исключение м обучающихся с | 005 До 3 лет | Очная | Группа полного дня | 1.Доля воспитанников, освоивших образовательную программу дошкольного образования на высоком и среднем уровне (по | процент | 86 | 94 | 100% | Выполнено |

| | | | | | | | | | | | | |
|------------------------------|-------------------|--|----------------------|----------|--------------------------------|---|---------|-----|--|------|-----------|--|
| | | ограниченными возможностями здоровья (ОВЗ) и детей-инвалидов | | | | результатам мониторинга) | | | | | | |
| | | | | | | 2.Процент родителей (законных представителей) воспитанников, удовлетворенных качеством и доступностью услуги | процент | 91 | 91,19% | 100% | Выполнено | |
| | | | | | | 3.Число обоснованных жалоб родителей (законных представителей) воспитанников | единица | 0 | За отчетный период жалоб не поступало | 0 | Выполнено | |
| | | | | | | 4.Доля своевременно устраненных нарушений, выявленных в результате проверок органами исполнительной власти субъектов РФ, осуществляющими функции по контролю и надзору в сфере образования при наличии выявленных нарушений | процент | 100 | За отчетный период проверок и не проводились | | | |
| 8010110.99.0.Б В24ВУ42000 | 003 не указано | Обучающиеся за исключением обучающихся с ограниченными | 003 от 3 до 8 лет | 01 Очная | 06 Группа полного дня | 1.Доля воспитанников, освоивших образовательную программу дошкольного образования на высоком и среднем уровне (по результатам мониторинга) | процент | 86 | 95 | 100% | Выполнено | |

| | | | | | | | | | | | | | |
|--|--|--|--|--|--|---|---------|-----|---------------------------------------|------|--------------|--|--|
| | | возможностями здоровья (ОВЗ) и детей-инвалидов | | | | | | | | | | | |
| | | | | | | 2. Доля воспитанников, ставших победителями и призерами в конкурсах различного уровня | процент | 38 | 49 | 100% | Выполнено | | |
| | | | | | | 3. Процент родителей (законных представителей) воспитанников, удовлетворенных качеством и доступностью услуги | процент | 91 | 91,19% | 100% | Выполнено | | |
| | | | | | | 4. Число обоснованных жалоб родителей (законных представителей) воспитанников | единица | 0 | За отчетный период жалоб не поступало | 0 | Выполнено | | |
| | | | | | | 5. Укомплектованность педагогическими кадрами по штатному расписанию | процент | 95 | 71,2 | 75% | Не выполнено | | |
| | | | | | | 6. Доля педагогических работников с высшей и первой квалификационной категорией | процент | 45 | 44 | 69% | Не выполнено | | |
| | | | | | | 7. Доля педагогов, имеющих высшее профессиональное образование | процент | 67 | 69 | 100% | Выполнено | | |
| | | | | | | 8. Доля своевременно устраненных нарушений, выявленных в результате проверок органами | процент | 100 | За отчетный период проверок и не | | | | |

| 1 | 2.1 | 2.2 | 3.2 | 4 | 5 | 6 | 7 | 8 | 9 |
|------------------------------|---|----------------|-----------------------------|---|---------|-----|-----|-------|--|
| 8532110.99.0.Б В19АА62000 | 011 физические лица за исключение м льготных категорий | 004 не указано | 06 Группа полного дня | Среднегодовая численность детей, посещающих дошкольное образовательное учреждение | человек | 115 | 109 | 94,8% | Выполнено с учетом допустимого отклонения от установленного показателя объема муниципальной услуги, в пределах которых муниципальное задание считается выполненным (процентов) 10%. |

Источник информации о значениях показателей объема муниципальной услуги: списочный состав, табель учета посещаемости детей (форма по ОКУД 0504608), ежемесячная информация о посещаемости детей в МДОО.

Причины отклонения от утвержденных значений показателей, характеризующих объем муниципальной услуги:

Показатели, характеризующие качество муниципальной услуги: *(6)

| Уникальный номер реестровой записи | Показатели, характеризующие содержание муниципальной услуги | | | Показатели, характеризующие условия (формы) оказания муниципальной услуги | Наименование показателя качества муниципальной услуги | Единица измерения | Значение, утвержденное муниципальным заданием | Фактическое выполнение показателей качества (K2, K2.i) | | |
|------------------------------------|---|---------------------|-------------------|---|---|-------------------|---|--|----------------|---------------------------|
| | категория потребителей | возраст обучающихся | период пребывания | | | | | фактическое значение | оценка, % *(4) | интерпретация оценки *(5) |
| 1 | 2.1 | 2.2 | 3.1 | 4 | 5 | 6 | 7 | 8 | 9 | |
| 8532110.99.0.Б | 011 физические | 004 не | 06 Группа | 1.Выполнение плана | процент | Для групп | 38,4 % | 73,8 % | Не | |


| | | | | | | | | | |
|------------|--|---------|-------------|---|---------|---|---|--------|--------------|
| V19AA62000 | лица за исключением льготных категорий | указано | полного дня | посещаемости | | раннего возраста – 52% Для дошкольных групп – 67 % | 40,9 % | 61% | выполнено |
| | | | | 2.Среднее количество дней, пропущенных по болезни одним ребенком (ед.) | единиц | Не более 23 дней в году | 26,6 | 115,6% | Не выполнено |
| | | | | 3.Число обоснованных жалоб родителей (законных представителей) воспитанников | единиц | 0 | 0 | 0 | Выполнено |
| | | | | 4.Доля своевременно устраненных нарушений, выявленных в результате проверок надзорными органами (госпожнадзор и респотребнадзор и др.) при наличии выявленных нарушений | процент | 100 | За отчетный период проверк и не проводились | | |
| | | | | 5.Выполнение норм расходования продуктов питания | процент | не менее 95 | 100 | 100% | Выполнено |

Источник информации о значениях показателей качества муниципальной услуги (исходные данные для расчета): информация о ежемесячной посещаемости воспитанников, журнал обращений граждан, журнал проверок контролирующих органов, отчет о нормах расходования продуктов.

Причины отклонения от утвержденных значений показателей, характеризующих качество муниципальной услуги:

- 1) Выполнение плана посещаемости не выполнено в связи с введением на территории ЯНАО режима повышенной готовности и распространением новой коронавирусной инфекции. Детский сад работал в с 30 марта по 31 августа в режиме дежурных групп, где предусмотрено было свободное посещение воспитанниками детского сада.

Заведующий МБДОУ детский сад «Рыбка»



(подпись)
МП

Зеленина Л.Н.
(расшифровка подписи)